



drink water

Gewoon Bijzonder



Kraanwater op vakantie • **In de tuin** bij Christa en Arno •
Thamar en de toekomst van water • **Hardlopen over de Mookerheide** •
Zes redenen voor een **thermosfles** • **Koel blijven** zonder de kraan

3x Goede vraag

Vraag 1.

Ik zie op festivals bij toiletten soms 'geen drinkwater' staan. Wat betekent dat precies en kan ik dat water wel gebruiken?

Als er 'geen drinkwater' staat, betekent dat dat het water niet voldoet aan de eisen voor drinkwater of daar niet voor bedoeld is. Het kan bijvoorbeeld gaan om leidingen die niet goedgekeurd zijn voor drinkwater.

Ons advies is daarom eenvoudig: staat er 'geen drinkwater', drink het dan niet. Gebruik het alleen waarvoor het bedoeld is, zoals handen wassen. Voor veilig drinkwater kies je water uit een tappunt of kraan waar dat duidelijk bij staat.

Vraag 2.

Mag ik medicijnen door de wc of gootsteen spoelen?

Dat is niet verstandig. Medicijnresten die je doorspoelt, komen via het riool in het oppervlaktewater terecht. Dat is belastend voor het milieu en voor het watersysteem als geheel. De beste oplossing is om oude of ongebruikte medicijnen in te leveren bij de apotheek. Dat is gratis en veilig geregeld.

Door medicijnen apart in te leveren, help je mee om waterbronnen zo schoon mogelijk te houden. Wat niet in het water terecht komt, hoeft ook niet gezuiverd te worden. Zo dragen we samen bij aan schoon en betrouwbaar Limburgs drinkwater, nu en in de toekomst.

Klant Fien

vroeg ons laatst

“

Vraag 3.

Wat gebeurt er als er 's avonds of 's nachts een storing is?

WML geeft het antwoord:

Geen zorgen. We zijn 24/7 bereikbaar, ook in het weekend. Sommige storingen, zoals in een pompstation, zien we direct in onze systemen. Een leidingbreuk zien onze klanten vaak het eerst. Onze storingsdienst pakt elke melding op, beoordeelt wat er aan de hand is en stuurt zo nodig monteurs op pad om het lek te repareren, zodat jij gewoon je tanden kunt poetsen, kunt douchen of koffie kunt zetten.

Heb je niets gemerkt? Dan hebben ze goed werk geleverd. Is de waterdruk nog wat laag of het water licht bruinig? Laat de kraan even lopen tot het water weer helder is, het voldoet aan alle kwaliteitseisen. Dag en nacht kun je rekenen op Limburgs drinkwater.



Vragen? Wij helpen je graag.

De klantenservice is te bereiken op telefoonnummer **043-3090909** of kijk op wml.nl/thuis/veelgestelde-vragen.



Wat er speelt

Kraanwater drinken op vakantie? Check het even van tevoren

In Nederland drink je gewoon water uit de kraan. Maar in veel vakantie landen is dat niet verstandig of ronduit af te raden. Handig om even op te zoeken voor je vertrek.

Op de website van het RIVM vind je per land of water uit de kraan drinkbaar is: rivm.nl



Terug van vakantie? Spoel je kranen even door

Ben je langer dan een week weggeweest? Spoel dan bij thuiskomst alle koud- en warmwaterkranen één minuut door. Water dat langere tijd stil heeft gestaan, is niet meer vers. Het kan anders smaken of ruiken, maar is niet gevaarlijk voor je gezondheid.

Spoel rustig door en voorkom dat het water vernevelt, bijvoorbeeld door de douchekop onder water in een emmer te houden.

Tip: vang het water op in een gieter of emmer. Je kunt het prima gebruiken voor de planten of de schoonmaak. Zo heb je weer fris drinkwater én ga je bewust om met water.

In actie voor een natuurlijk sponslandschap

Aan de rand van waterwingebied Roodborn in het Zuid-Limburgse Eys heeft WML 22 hectare akkerland omgevormd tot natuurlijk grasland en zijn er 11.000 struiken en bomen aangeplant in de vorm van hagen en bosschages. Ook zijn er swales aangelegd, langgerekte greppels die waterpas op de hoogtelijnen van het sterk hellende terrein liggen. Zo ontstaat een natuurlijk sponslandschap, goed voor de aanvulling van het grondwater voor toekomstig drinkwater. En goed voor minder wateroverlast in Eyserbeekdal en stroomafwaarts gelegen Geuldal.

Het is de grootste toepassing van deze aanpak in Limburg tot nu toe en meteen een praktijktest voor de toekomst. Het project is mede tot stand gekomen door bijdragende partners Natuurkracht en de programma's Water in Balans (Waterschap Limburg) en Waterveiligheid en Ruimte Limburg.

Scan de QR-code en lees meer



In de tuin bij

Christa en Arno

Al 45 jaar wonen Christa en Arno in hun huis in Weert. Hun tuin is in die tijd uitgegroeid tot een weelderige groene plek vol herinneringen en ontmoetingen. Niet elke tuin is even groot, maar slim omgaan met water begint overal hetzelfde.

Voor Christa is de tuin een plek om sfeer te maken. “Ik hou van gezellige hoekjes, met bloemen, potten en een paar brocante vondsten. Dat geeft de tuin iets eigens.”

Arno richt zich meer op het groen. “We hebben de druif, lavendel en natuurlijk onze perenboom. Daar moeten we zuinig op zijn. We geven pas water als het echt nodig is,” vertelt hij. “En altijd met de gieter of tuinslang, zodat we goed in de gaten houden hoeveel water we geven.”

In droge periodes, zoals de zomer, zijn ze extra alert. Het regenwater dat valt, laten ze in de tuin de grond in trekken. “Dat is beter voor de planten en scheelt drinkwater,” zegt Arno.

De tuin is ook een plek waar mens en natuur elkaar ontmoeten. Vogels, bijen en zelfs een egel komen langs. “Dat vinden we prachtig,” zegt Christa. “Het maakt de tuin levendig. Voor ons is het echt een plek om samen te genieten.”



“Een groene tuin is ook een plek waar dieren zich thuis voelen”



Ook in deze rubriek?

Mogen we ook een kijkje nemen bij jou thuis? Laat het ons weten via communicatie@wml.nl en misschien sta jij wel in de volgende editie van DrinkWater.



Bespaartip van Christa & Arno

Ook in huis letten ze op hun watergebruik. Zo douchen ze kort, soms wel maar een minuut. Zo worden er dagelijks liters drinkwater bespaard.

Rustig aan met de kraan

Je tuin heeft in de zomer dorst, maar met een paar slimme gewoontes bespaar je flink op drinkwater.



Geef planten water in de vroege ochtend of avond. Dan verdampt er minder en heeft de plant meer aan elk druppeltje.



Minder sproeien maakt je planten sterker. Planten die weinig water krijgen, wortelen dieper en worden sterker. Zo hebben ze minder water nodig.



Vang regenwater op in een ton. Perfect voor de tuin én het is gratis.

4 watervragen aan... Thamar Pieffers

Hoe zorgen we er nu voor dat we ook later voldoende betrouwbaar drinkwater hebben? Met die vraag houdt Thamar Pieffers zich bezig bij WML. Als strateeg probeert ze te voorspellen welke kansen en knelpunten WML tegen kan komen. En hoe we daarop in kunnen spelen.

1 Wat doet een strateeg van WML?

“Ik kijk naar de drinkwatervoorziening op de lange termijn. Limburg heeft met veel uitdagingen te maken. Er moeten woningen worden gebouwd, drinkwaterbronnen staan onder druk en het klimaat wordt extremer. Hoe zorgen we ervoor dat we in 2050 ook nog drinkwater kunnen leveren voor heel Limburg?”

2 Hoe weet je wat er in de toekomst gaat gebeuren?

“Dat weet je nooit zeker. Maar met de kennis van nu probeer je tot goede afwegingen te komen. Wat heb je nodig, hoe kun je bijsturen? We werken met verschillende scenario's, bedenken welke knelpunten we tegen kunnen komen en welke stappen we wanneer moeten nemen om op tijd de juiste keuzes te maken.”



Bespaartips van Thamar

“Het zit in de kleine dingen. Ik zet mijn kraan uit tijdens het tandenpoetsen of als ik mijn handen inzeep. Maak van dit soort kleine handelingen een gewoonte. Veel kleine besparingen maken samen een grote besparing.”

3 Wat merken Limburgers daarvan?

“Er komt veel kijken bij het maken van drinkwater. De beschikbaarheid en kwaliteit van de grondstof is daarbij heel belangrijk. We zetten ons als WML sterk in om ook in de toekomst voldoende drinkwater van goede kwaliteit te kunnen leveren. Vanuit WML coördineer ik bijvoorbeeld het Programma Limburgs Drinkwater, waarin we naar extra drinkwaterbronnen zoeken, en ons Programma Zuinig op Water, waarmee we onder andere onze klanten ondersteunen met bewust watergebruik.”

4 Wat doe je graag buiten je werk?

“Lezen, koken en wandelen. Ik woon zelf in Duitsland en vind het heerlijk om langs de Roer te struinen. In Limburg heb je ook prachtige gebieden. De rode draad is dat ik tijdens het wandelen altijd op zoek ga naar water, een leuke bijzonderheid van het werken met een natuurlijk product.”

Ook watermaker worden?
Kijk op werkenbijwml.nl

Drink water

Water en sport: hoeveel heb je nodig?


Bij sporten verlies je vocht en dat merk je. Verminderde concentratie, minder energie, sneller moe. Genoeg drinken is dus geen overbodige luxe, maar een voorwaarde om goed te presteren. Drink voor, tijdens en na het sporten en wacht niet tot je dorst hebt. Voor de meeste sporten is drinkwater uit de kraan de perfecte dorstlesser.



Hydratatie & huid

je zomergloed van binnenuit

We smeren in de zomer volop SPF en aftersun, maar vergeten soms de basis: voldoende drinken. Water helpt je lichaam afvalstoffen af te voeren en ondersteunt een gezonde huid. Bij warm weer verlies je meer vocht door zweten, dus is extra drinken geen overbodige luxe. Richtlijn: ongeveer 1,5 tot 2 liter per dag — en meer als het echt heet is of als je veel beweegt.



Eet je water

Wist je dat je ook vocht binnenkrijgt via je eten? Maak een zomerse hydratatiesalade met watermeloen, komkommer, feta en verse munt. Fris, licht en perfect voor warme dagen. Zo wordt water drinken (en eten) vanzelf leuker én lekkerder.

Druppels onder de loep

Hoe wij de kwaliteit van Limburgs drinkwater continue controleren

Voordat Limburgs drinkwater uit je kraan komt, voeren we heel veel tests uit. Zodat we 100 procent zeker weten dat jij het water uit je kraan veilig kan drinken.



1

Bron grondwater

In de **waterwingebieden** liggen onze **pompputten** waar we grondwater uit diepe lagen oppompen. Daar wordt het water een eerste keer gecontroleerd.

2

Het **ruwwater** uit de pompputten komt samen in het **pompstation**. De kwaliteit van het water kan per put verschillen.



Op basis van analyses kunnen we indien nodig putten uitschakelen.

3

Bron oppervlaktewater

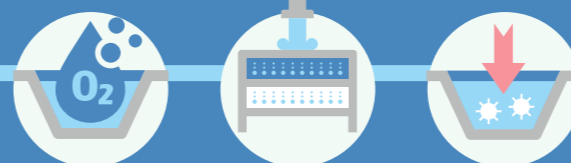
We maken ook drinkwater van **Maaswater**. Dat wordt gecontroleerd op de plek waar de Maas Nederland binnenstroomt. Maar ook onderweg en op de plek waar we het in ons voorraadbekken pompen en in het bekken zelf.



Dat gebeurt onder andere met **watervlooiën** en **mosselen**, maar ook nog veel uitgebreider in het **laboratorium**.

4

In de **productielocaties** gebruiken we diverse technieken (beluchting, filtratie, desinfectie) om het water te zuiveren. Hier vindt continue bemonstering plaats om de kwaliteit te testen.



6

Vanuit de kelders gaat het water op transport in het **distributienetwerk**. We controleren het water aan de **keukenkraan** (in 3 zones vanaf de productielocaties), maar ook aan **brandkranen** en **openbare watertaps**.

5

Volgende halte: de **vooraadkelders met schoon drinkwater**. Met bemonstering en real-time analyses houden we de kwaliteit van het gezuiverde water constant in de gaten.



Monsterlijke cijfers

19.000 monsters per jaar

Waarbij er meer dan **500.000** parameters worden onderzocht

23 Productie locaties

Circa **300** grondwaterputten **1** Maas

232 Periodieke testadressen aan de kraan



Aqualab Zuid

Aqualab Zuid in Werkendam controleert het drinkwater voor miljoenen Nederlanders. Dagelijks bemonsteren, analyseren en rapporteren zij aan de Zuid-Nederlandse drinkwaterbedrijven.



Bekijk via de QR-code hoe het laboratorium dat doet.

Wist je dat

- ✓ De watermonsters in het laboratorium op iets meer dan 300 parameters worden onderzocht?
- ✓ WML nog strenger is dan de wetgever voorschrijft? Voor veel parameters hanteren we een streefwaarde die op de helft van de wettelijke norm uit het Drinkwaterbesluit zit.
- ✓ Je zelf de testresultaten van je drinkwater kunt opzoeken?



Wat er speelt

Rondleiding: neem een kijkje achter de schermen en ontdek hoe drinkwater gemaakt wordt

Benieuwd hoe Maaswater verandert in helder drinkwater uit jouw kraan? Vrijdag 16 oktober organiseert WML een rondleiding in het waterproductiebedrijf. Je kunt met eigen ogen zien hoe het zuiveringsproces werkt en door de fabriek lopen. Ook hoor je meer over Limburgs drinkwater en de uitdagingen voor de toekomst.

Deze rondleiding is speciaal voor onze klanten en exclusief voor volwassenen die woonachtig zijn in Limburg die goed ter been zijn. In twee tijdvakken (tussen 12.30 en 18.00 uur) nemen we je in circa 2 uur stap voor stap mee in het verhaal achter jouw drinkwater.

Altijd al willen weten wat er allemaal gebeurt vóórdat jij de kraan opendraait? Dit is je kans om het zelf te zien. Er is plek voor 60 deelnemers, meld je dus op tijd aan via de QR-code:



Deze zomer staat Limburg weer bol van de sport- en beweegactiviteiten. WML is erbij, letterlijk: als sponsor zorgen we voor Limburgs drinkwater op de route. Want wie beweegt, heeft dorst. En die los je het liefst op met gratis drinkwater.

Staat er al iets in je agenda?

Maastrichts Mooiste

Wandelen (6 juni) en hardlopen (7 juni) in Maastricht

Heuvelland Wandel 4-Daagse

4 dagen wandelen vanuit Berg en Terblijt (6-9 augustus)

Meer info over deelname en inschrijving via de websites van de evenementen.

Weten wat er speelt?

Volg ons online via wml.nl/nieuws en op onze socials @wmlwater.



Onder de snelweg: zo blijft jouw water stromen

De A2 tussen Het Vonderen en Kerensheide wordt verbreed — goed nieuws voor wie elke dag in de file staat. Maar wat de meeste mensen niet weten: onder en langs die snelweg liggen drinkwaterleidingen van WML. Die moeten worden verlegd of beschermd.

WML werkt samen met aannemer Boskalis en Rijkswaterstaat om dat voor elkaar te krijgen, zodat jij ook tijdens en na de werkzaamheden gewoon water uit de kraan hebt. Dag en nacht, zoals je gewend bent. Grote werken plant WML zoveel mogelijk 's nachts, als het waterverbruik laag is. Zo merk jij er thuis zo min mogelijk van.

Handig!

Schoon drinkwater uit de kraan is gewoon bijzonder, maar niet onbeperkt. Een dubbelwandige thermosfles helpt je er zuiniger mee om te gaan. Hoe? De vacuümlaag tussen de binnen- en buitenwand houdt warm water warm en koud water koud. Vijf redenen waarom zo'n fles slimmer is dan je denkt.

Langer warm, langer koud

Je hoeft dus minder snel lauwe koffie weg te gooien. Of water dat warm geworden is. Want het blijft langer zoals het bedoeld is. En daardoor verspil je minder.

Minder grote afvalberg

Je hebt geen disposable bekertjes, plastic flessen of kartonnen koffiebekers meer nodig. Een goede RVS-thermosfles gaat zo 10-20 jaar mee. Reken maar uit hoeveel dat scheelt.

De pure smaak

Plastic flesjes en drinkbekers geven soms een wat chemisch smaakje aan je water. Een goede dubbelwandige thermosfles niet.

Weet wat je drinkt

Je drinkt wat je erin stopt. Limburgs drinkwater: puur natuur, geen suiker, geen gedoe.

Blijf hydrateren

Een mooie dubbelwandige thermosfles moedigt je aan drinkwater mee te nemen in plaats van flesjes te kopen. En dat is helemaal goed als je gaat sporten, wandelen of fietsen.



Waterbron-routes

Scan de QR-code voor wandel- en hardlooproutes in de brongebieden van Limburgs drinkwater.



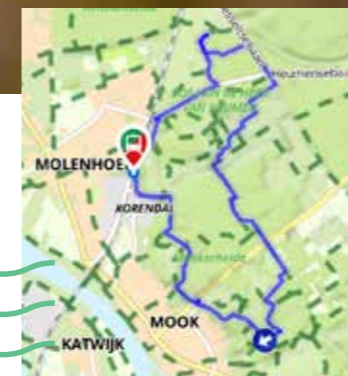
Hardlopen over de Mookerheide

In het noorden van Limburg, vlak onder Nijmegen, strekt de Mookerheide zich uit over glooiende stuwwalheuvelds. In de zomer kleurt de heide paars, ruikt de lucht naar tijm en zoemen de insecten. Dit afwisselende landschap van heide, bos en open zandvlaktes leent zich uitstekend voor een heerlijk rondje hardlopen.

Rondje Mookerheide ca. 9,8 km

1 **Begin bij Jachtslot Mookerheide** en loop de heide op. Geniet eerst even van het uitzicht. 2 Ren via het brede zandpad langs bosranden en heide richting de **Mookerschans**. 3 Na de open heide ga je het bos in. Het **glooiende pad** slingert licht. 4 Aan de rand van

het bos kom je bij hogere delen van de stuwwal. Hier heb je op heldere dagen uitzicht richting de **Maasvallei** en **Duitsland**. 5 Ren via een **afwisselend pad** weer terug naar het Jachtslot. Vergeet niet om onderweg genoeg te drinken.



Sinds 1985 beheert Natuurmonumenten de Mookerheide en werkt het gebied aan een bijzonder herstel. Vergraste stukken worden teruggebracht naar open heide, zodat verschillende deelgebieden als één groot leefgebied functioneren. Dat trekt bijzondere bewoners: de zandhagedis, de nachtzwaluw, de roodborsttapuit

en de gladde slang voelen zich er thuis. Schotse hooglanders houden de heide open. Het Jachtslot vormt een markant herkenningspunt in Jugendstil-architectuur. En vestingwerken als de Mookerschans herinneren aan de veldslagen die hier plaatsvonden in de 80-jarige oorlog én in de Tweede Wereldoorlog.

Kom je hier halverwege augustus, dan is de Mookerheide bedekt met

een fraai paars tapijt. Die bloei is niet alleen een teken dat het goed gaat met de heidestruiken, maar ook met het grondwater. Gezonde begroeiing voorkomt verstuiwing en zorgt dat regenwater diep in de bodem kan zakken, gefilterd door meerdere grondlagen. Hoe beter de natuur, hoe schoner het drinkwater wat straks uit je kraan komt. Reden genoeg om dit gebied te koesteren.

Rennen met respect

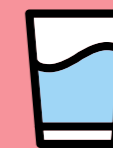
Genieten van de Mookerheide kan volop, maar ga er zorgvuldig mee om!

- ✓ Neem je eigen drinkwater mee.
- ✓ Loop over de gebaande paden.
- ✓ Laat geen afval achter.
- ✓ Houd honden aan de lijn en ruim poep op.

Water uit de Mookerheide:

380 hectare

van de heide is grondwaterbeschermingsgebied, vergelijkbaar met ongeveer 530 voetbalvelden.




900 miljoen

liter water halen we hier jaarlijks uit de grond

DOE & ONTDEK!

Proefje: zuiver water

Met dit makkelijke proefje ontdek jij hoe water stap voor stap zuiverder kan worden. Als je dit symbool ziet , ga dan niet meteen door naar de volgende stap. Bedenk eerst wat er volgens jou gaat gebeuren en waarom. Daarna toets je of dit klopt. Dit is een belangrijke stap bij de proef.

Klopt de voorspelling?



Klopt de voorspelling?

Wat heb je nodig?

- Inkt en pipet
- Eetlepel
- Zand
- Glazen
- Norit 200 capsule (actief kool)
- Trechter
- Koffiefilters
- Schaar
- Kraanwater

- 1 Vul het glas voor de helft met water.
- 2 Doe 3 druppels inkt in het water.
- 3 Doe er 1 eetlepel zand bij. Roer goed. Nu heb je vervuild water.
- 4 Zet de trechter met de koffiefilter erin op een schoon glas. Schenk het vervuilde water in de filter.
- 5 Je hebt het water nu 1x gezuiverd. Knip de Norit-capsule open en voeg de inhoud van de capsule aan het water toe.
- 6 Roer goed.
- 7 Schenk nu het 1x gezuiverde water in de filter en wacht tot alle vloeistof er doorheen is gelopen.
- 8 FF wachten. Voorspel! Ontdek het zelf! (Klopt de voorspelling?)

Illustraties: Beeldplus

Even bijtanken? Hier tap je gratis water

Goed nieuws: de circa 150 water-tappunten in Limburg zijn weer open. En dit jaar komen er zo'n 20 nieuwe bij. Ideaal tijdens een wandeling, fietstocht of dagje stad. Neem een herbruikbare fles mee en vul 'm gratis bij met fris Limburgs drinkwater. Zo les je onderweg je dorst op een duurzame en milieuvriendelijke manier.



Benieuwd waar de tappunten staan? Check de kaart via de QR-code.



Zoek verkoeling bij Limburgse recreatieplassen

Warme dag? In Limburg zijn volop recreatieplassen waar je heerlijk kunt zwemmen of pootjebaden. Van noord tot zuid vind je fijne plekken om af te koelen in en rond het water. Zo hoef je thuis geen groot badje te vullen om toch lekker te kunnen spetteren. Ga je eropuit? Neem voldoende drinkwater mee, smeer je goed in en laat de natuur schoon achter. Zo blijft het voor iedereen genieten.

Op zoek naar een lekker plekje om af te koelen? Vind alle Limburgse zwemplassen op zwemindex.nl

Zweedse puzzel

Breng de letters uit de genummerde vakjes over naar de gelijkgenummerde vakjes van de oplossingsbalk.

LEVEN	TEN MINSTE	KLOOSTER-LINGE	TROPISCHE VETPLANT	ZENDE-MACHTIGDE
MEEL-GERECHT	TAM	1		
		NOORSE STAD		3
		TJUVAK		
VALSELJK MENEN			VANWEGE	
ISLAM-BEDELMOONNIK		11	NATUUR-GEBIED	
			TWEEDE EXAMEN	
			PROGRAMMA-REEKS	7
PLAATS IN ITALIË	HOEVEELHEID			UITGESTORVEN VOGEL
	GROVE TARWE			
		9	OPEN RUIMTE IN EEN HUIS	
STAND VAN DE EDELEN	KERKVORST			BOVEN
	BOVENDIEN			DEEL V.E. BREUK
				2
		10	STUK	KINDEROPPAS
			FIER	
HOEWEL			ZETEL	
			EEN ZEKERE	6
				5
GRONDSTOF	VERMELDEN			VROEGER
	INDIVIDUALITEIT			
VELDGEWAS			LIDWOORD	
RAYON				8
		4	NEEM ME NIET KWALJK	



Praat mee over drinkwater

Wat vind jij van dit magazine? Wat lees je graag, en wat misschien wat minder? Met jouw mening maken we de DrinkWater nóg beter.

Scan de QR-code en vul de korte vragenlijst in. Het kost maar een paar minuten en je helpt ons om volgende edities nog beter aan te laten sluiten bij wat jij wilt weten over Limburgs drinkwater. Onder alle deelnemers verloten we een leuke prijs!



Win één jaar gratis water!


Stuur de oplossing vóór 15 september 2026 naar puzzel@wml.nl of per briefkaart naar Puzzel DrinkWater, Postbus 1060, 6201 BB Maastricht. Drie lezers kunnen met de puzzel een jaar lang gratis water winnen. Wij kijken daarvoor naar het waterverbruik in de laatst gemeten periode.

1	2	3	4	5	6	7	8	9	10	11
---	---	---	---	---	---	---	---	---	----	----


Prijswinnaars van de vorige keer: Familie Kamp uit Melderslo, mevrouw Van Lierop-Stienen uit Weert en mevrouw Baur uit Landgraaf.



Waterdetective gezocht! Kun jij het geheime woord ontcijferen?



Koel blijven zonder de kraan te laten lopen



De zomer is in zicht en de warme dagen komen er weer aan. Dan is de verleiding groot om de kraan maar lekker open te zetten. Maar verkoeling hoeft helemaal niet veel water te kosten. Met een paar slimme trucs blijf je heerlijk koel én gebruik je bewust minder drinkwater. Want elke druppel die we besparen, helpt mee aan voldoende en schoon water voor iedereen in Limburg.

1

Koel hoofd, zuinige kraan

Een nat washandje in de nek of een voetenbadje doet wonderen op een warme dag. Veel effectiever dan een lauw bad. Dat kost al snel 150 liter water. Wist je dat je lichaamstemperatuur sneller daalt als je je polsen en enkels koelt dan wanneer je je hele lichaam nat maakt?

2

Voor de kids

Een teiltje of waterspeelmat geeft kinderen urenlang waterplezier zonder dat de tuinslang aan hoeft. Laat ze lekker plonzen en spetteren. Bonus: gebruik het water daarna voor de plantjes.

3


Karaf in de koelkast

Vul 's ochtends een karaf met Limburgs drinkwater en zet hem koud. De hele dag verfrissend water binnen handbereik, zonder telkens de koude kraan te laten lopen tot het koud genoeg is.

4

Ventilator-hack

Zet een bevroren fles water voor je ventilator. De lucht die erlangs stroomt wordt merkbaar koeler. Geen extra waterverbruik, wel maximaal koelingseffect.



Meer slimme watertips?

Volg WML op Instagram en Facebook of kijk op wml.nl